

Lo que su Tango™ TX1 le está indicando y lo que se debe hacer.

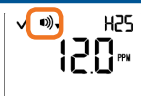


🔊 ▲ ▼ STEL TWA OR-OR Err ! 🔋

le indica que una unidad está en una situación de **alarma**.

Lo que su Tango™ TX1 le está indicando y lo que se debe hacer.

SUCESOS RELACIONADOS CON EL GAS



Suceso de alarma de gas baja

La concentración de gas detectada excede el punto de control de alarma baja de la unidad.

Advertencia de gas: Responda según la política de seguridad de la compañía.



Suceso de alarma de TWA

Las lecturas de gas acumulado han alcanzado el ajuste de la unidad para el límite de exposición de promedio ponderado en el tiempo (TWA).

Salga del área. Responda según la política de seguridad de la compañía.



Suceso de alarma de gas alta

La concentración de gas detectada excede el punto de control de alarma alta de la unidad.

Salga del área. Responda según la política de seguridad de la compañía.



Suceso de alarma STEL

Las lecturas de gas acumulado han alcanzado el ajuste de la unidad para el límite de exposición a corto plazo (STEL).

Salga del área. Responda según la política de seguridad de la compañía.



Suceso de exceso de gas (se muestra positivo)

La concentración de gas detectada está fuera del intervalo de medición del sensor.

Salga del área. Responda según la política de seguridad de la compañía.

SUCESOS SIN GAS



Suceso de alarma de batería descargada

Desde el momento de la visualización inicial, quedan menos de 96 horas de vida útil de la batería.

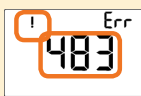
Advertencia de corriente: Responda según la política de seguridad de la compañía.



Indicador de batería agotada

Debido a una corriente de la batería insuficiente, el instrumento no funciona.

Salga del área. No use el instrumento (unidad). Vea a su supervisor.



Error del sistema

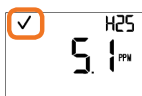
Se ha producido una falla crítica de los equipos o del sistema (se muestra 483).

Salga del área. No use la unidad. Vea a su supervisor.



da información importante sobre el **estado** de la unidad.

Lo que su Tango™ TX1 le está indicando y lo que se debe hacer.



Sin fallas

El instrumento (la unidad) no tiene fallas y no necesita servicio. Ambos sensores son funcionales y la unidad funciona con la tecnología DualSense™.

Úselo.



Un sensor instalado

La unidad no tiene fallas, no necesita un servicio y tiene solamente un sensor instalado. Puede usarse como instrumento de un solo sensor.

Use la alerta:
Responda según la política de seguridad de la compañía.



Falla de datos de un solo sensor

La unidad no tiene fallas. El sensor 1 tiene una falla; el sensor 2 funciona. La unidad puede usarse como un instrumento de un solo sensor.

Use la alerta:
Responda según la política de seguridad de la compañía.



le indica que su unidad necesita **servicio**.

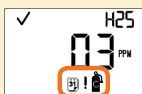
Lo que su Tango™ TX1 le está indicando y lo que se debe hacer.



Prueba funcional vencida

La unidad solicita una prueba funcional.

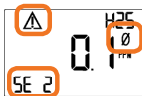
Acóplelo*.



Calibración vencida

La unidad solicita una calibración.

Acóplelo*.

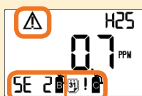


Falla de puesta a cero de un solo sensor

El sensor 2 no se ha puesto en cero.

Acóplelo*.

Si el mensaje persiste, vea a su supervisor.



Falla de una prueba funcional de un solo sensor

El sensor 2 no ha pasado la prueba funcional y solicita una calibración.

Acóplelo*.



Falla de una prueba funcional de un solo sensor

Falla de calibración de un solo sensor

Acóplelo*.

Si el mensaje persiste, vea a su supervisor.

*Cuando un instrumento está acoplado, las estaciones de acoplamiento iNet DS y DS2 realizará automáticamente las tareas programadas. Cuando es necesario, las tareas pueden ser completadas por personal capacitado que puedan operar la estación de acoplamiento o realizarlas manualmente.