

Was Ihr Tango™ TX1 Ihnen mitteilt und was Sie unternehmen sollten.

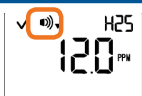


STEL TWA OR-OR Err !

weisen auf einen **Alarmzustand** des Gerätes hin.

Was Ihr Tango™ TX1 Ihnen mitteilt und was Sie unternehmen sollten.

GASBEZOGENE VORFÄLLE



Gas-Alarm, unterer Grenzwert

Die erkannte Gaskonzentration überschreite den unteren Alarm- Einstellwert des Gerätes.

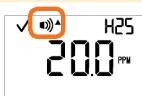
Gaswarnung: Reagieren Sie gemäß den Sicherheitsvorschriften des Unternehmens.



TWA-Alarm (zeitgewichtete, durchschnittliche Aussetzungsgrenze)

Die kumulativen Gaswerte haben die Einstellung für die zeitgewichtete, durchschnittliche Aussetzungsgrenze (TWA) erreicht.

Verlassen Sie den Bereich.
Reagieren Sie gemäß den Sicherheitsvorschriften des Unternehmens.



Gas-Alarm, oberer Grenzwert

Die erkannte Gaskonzentration überschreitet den oberen Alarm- Einstellwert des Gerätes.

Verlassen Sie den Bereich.
Reagieren Sie gemäß den Sicherheitsvorschriften des Unternehmens.



STEL- Alarm

Die kumulativen Gaswerte haben die Einstellung für die kurzzeitige Aussetzungsgrenze erreicht (STEL).

Verlassen Sie den Bereich.
Reagieren Sie gemäß den Sicherheitsvorschriften des Unternehmens.

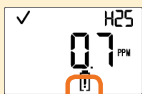


Gas-Alarm, Bereichsüberschreitung (+- Anzeige)

Die erkannte Gaskonzentration liegt außerhalb des Messbereichs des Sensors.

Verlassen Sie den Bereich.
Reagieren Sie gemäß den Sicherheitsvorschriften des Unternehmens.

NICHT-GASBEZOGENE VORFÄLLE



Alarm, niedrige Batterieladung

Ab dem Zeitpunkt der ersten Anzeige verbleiben weniger als 96 Stunden Batteriebetriebszeit.

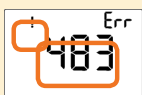
Stromversagen: Reagieren Sie gemäß den Sicherheitsvorschriften des Unternehmens.



Statusanzeige, Batterie leer

Das Gerät ist aufgrund zu geringer Batterieladung nicht einsatzbereit.

Verlassen Sie den Bereich.
Verwenden Sie das/die Instrument(e) nicht. Wenden Sie sich an Ihren Vorgesetzten.



Systemfehler

Es liegt ein schweres Versagen wichtiger Hardware oder des Systems vor (siehe 483).

Verlassen Sie den Bereich.
Verwenden Sie das Gerät nicht. Wenden Sie sich an Ihren Vorgesetzten.



liefern wertvolle Informationen über den **Status** Ihres Geräts.

Was Ihr Tango™ TX1 Ihnen mitteilt und was Sie unternehmen sollten.



Keine Fehler

Das Gerät weist keine Fehler auf und muss nicht gewartet werden. Beide Sensoren funktionieren und das Gerät arbeitet mit DualSense™ Technologie.

Betriebsbereit.



Nur ein Sensor installiert

Das Gerät weist keine Fehler auf und muss nicht gewartet werden. Es ist nur ein Sensor installiert. Es kann als Einzel-Sensor-Gerät verwendet werden.

Verwendungsalarm :
Reagieren Sie gemäß den Richtlinien des Unternehmens.



Einzel-Sensor-Datenversagen

Das Gerät weist keine Fehler auf. Sensor 1 hat versagt; Sensor 2 ist betriebsbereit. Das Gerät kann als Einzel-Sensor-Gerät verwendet werden.

Verwendungsalarm :
Reagieren Sie gemäß den Richtlinien des Unternehmens.



sagen Ihnen, dass Ihr Gerät gewartet (**Service**) werden muss.

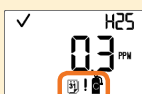
Was Ihr Tango™ TX1 Ihnen mitteilt und was Sie unternehmen sollten.



Überfälliger Funktionstest

Das Gerät fordert einen Funktionstest an.

Andocken*



Überfällige Kalibrierung

Das Gerät fordert eine Kalibrierung an.

Andocken*



Einzel-Sensor, Nullstellung nicht bestanden

Sensor 2 hat Nullstellung nicht bestanden

Andocken*

Bleibt die Meldung bestehen, wenden Sie sich an Ihren Vorgesetzten.



Einzel-Sensor, Funktionstest nicht bestanden

Sensor 2 hat den Funktionstest nicht bestanden und muss kalibriert werden.

Andocken*



Einzel-Sensor, Kalibrierung hat versagt.

Sensor 2 hat die Kalibrierung nicht bestanden

Andocken*

Bleibt die Meldung bestehen, wenden Sie sich an Ihren Vorgesetzten.

*Wenn ein Gerät angedockt ist, führen die iNet DS- und DS2-Docking-Stationen automatisch programmierte Aufgaben aus. Wenn nötig, können die Aufgaben von qualifiziertem Personal, die die Docking-Station betreiben, abgeschlossen bzw. manuell ausgeführt werden.