

# GASBADGE<sup>PLUS</sup>



**Monitor Personal Monogás**

## Guía de Inicio Rápido

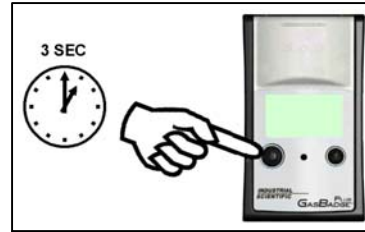
NOTA: Esta hoja de referencia es un suplemento del manual de GasBadge Plus (número de pieza 17120932) y no está destinada a su uso como sustitución de la información en el manual.



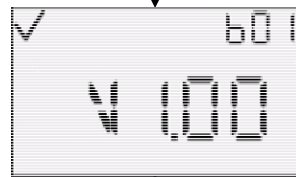
**Part Number:** 17121385-3  
**Revision:** 1.3  
**Release Date:** 17-06-2008

© 2005 Industrial Scientific. All rights reserved.

### ACTIVACIÓN



**IMPORTANTE:** Una vez activado el GasBadge Plus, no puede apagarse.



**Versión del Software**



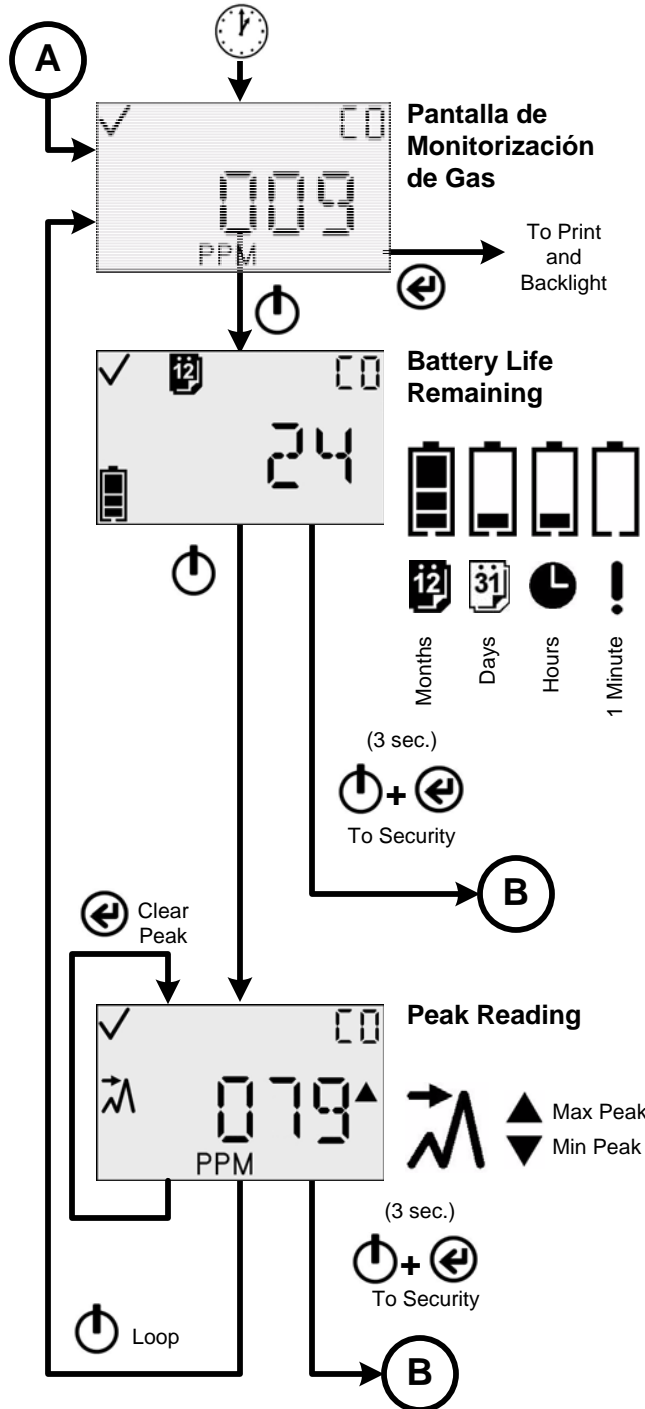
**Cuenta Atrás Después de la Activación**



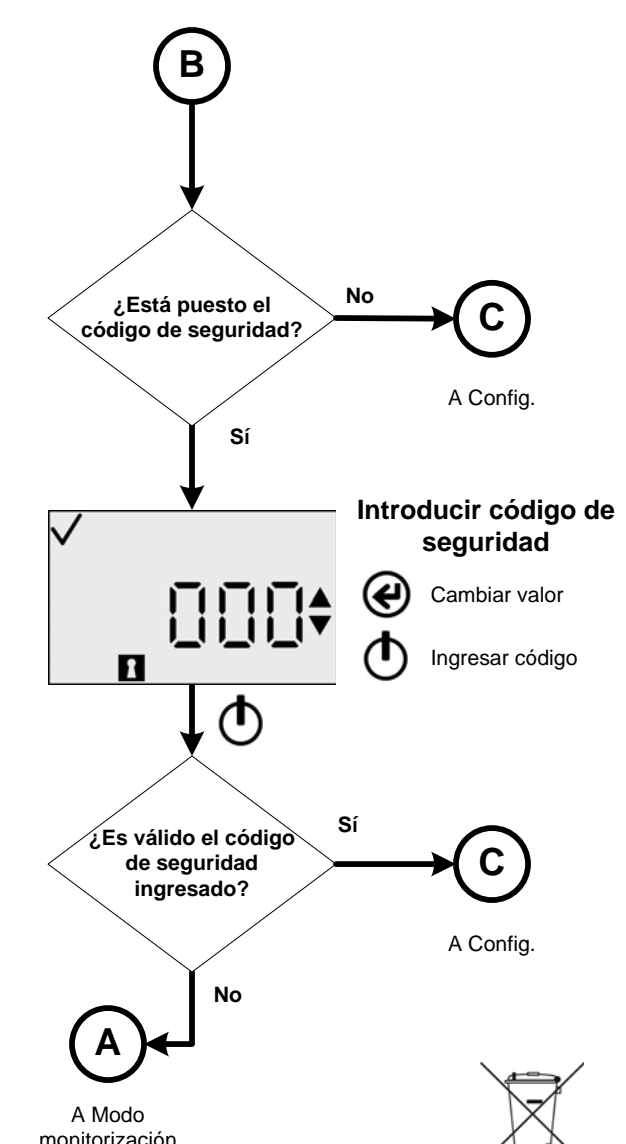
**Pantalla de Monitorización de Gas**

**IMPORTANTE:** Debe realizarse periódicamente una prueba de función o de "sacudida", utilizando una concentración conocida de gas de calibración, basada en el uso del instrumento, la exposición al gas y las condiciones medioambientales. Lo mejor es determinar la frecuencia mediante la política de la empresa o por medio de los organismos legales locales. Si un instrumento falla en una prueba de función o "sacudida", o si se cae, se sumerge o parece dañado, se recomienda realizar una calibración completa. El sistema más seguro consiste en realizar una prueba de función o "sacudida" antes de cada uso diario. Industrial Scientific no es responsable de establecer las prácticas y políticas de seguridad del cliente.

### MODO MONITORIZACIÓN



### SEGURIDAD



**Industrial Scientific Corporation**  
**Corporate Headquarters**  
 1001 Oakdale Road  
 Oakdale, PA 15071-1500

**Phone:** (412) 788-4353  
**Toll Free:** 1-800-DETECTS (1-800-338-3287)  
**Fax:** (412) 788-8353  
**E-mail:** info@indsci.com

# CONFIGURACIÓN

## CALIBRACIÓN

